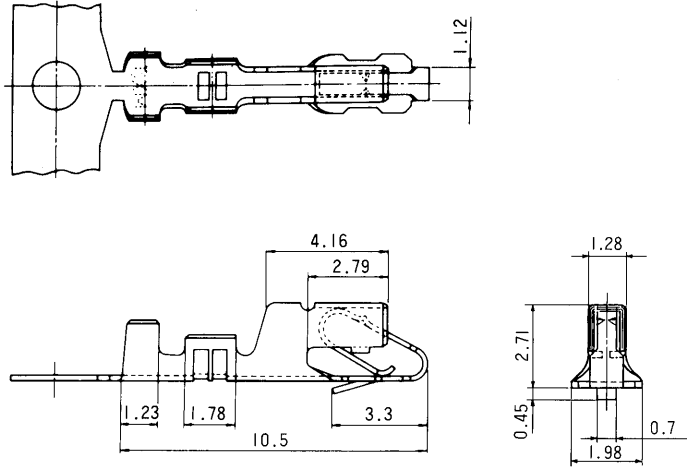
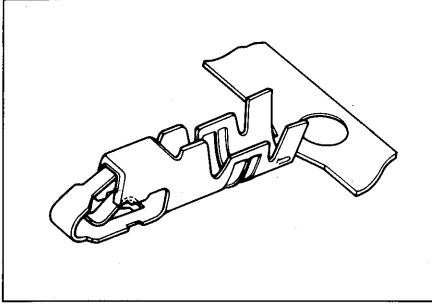


電線用コネクタ 1 電線対基板コネクタ

2.5 mm

5659★

ターミナル



●適用電線

芯線サイズ: AWG#22~#28
 被覆外径: $\phi 1.2 \sim \phi 1.7$ mm
 ストリップ長さ: 2.5~3.0 mm

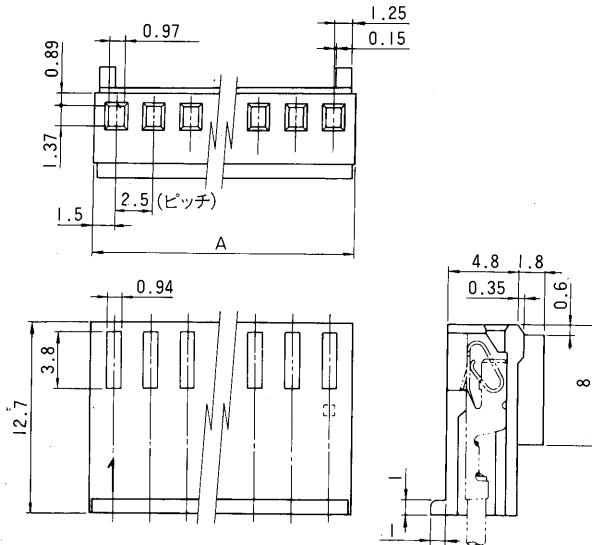
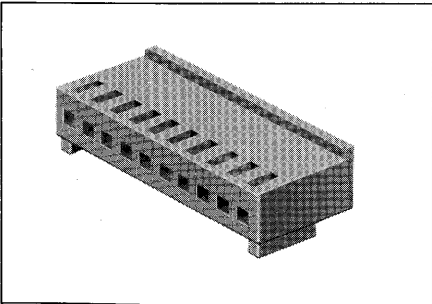
- 適合ハウジング: 5251-N
 5252-N
 5250-N

モデル番号	ターミナル形状	材質及び仕上げ	最大定格		圧着機		手動圧着工具	引抜き工具	挿入工具
			電流	電圧	本体	モジュラークリップタイプ			
5659PBT	連鎖状	りん青銅、錫メッキ	3A	250V	M15A	JM5857A	JHTR5972	J5800-004	—
5659PBTL	バラ状								

手動圧着工具は適用電線の仕様が多少異なります

5251-N

ハウジング




- 材質: ナイロン 66、UL 94 V-0
 ●回路数: 2極~15極
 ●適合ターミナル: 5659★
 ●嵌合ウエハー: 5045-NA
 5046-NA

回路数	モデル番号	寸法 A
2	5251-02	5.5
3	5251-03	8.0
4	5251-04	10.5
5	5251-05	13.0
6	5251-06	15.5
7	5251-07	18.0
8	5251-08	20.5

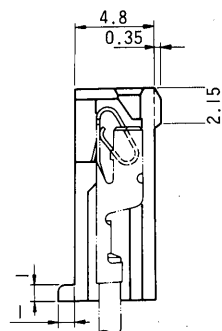
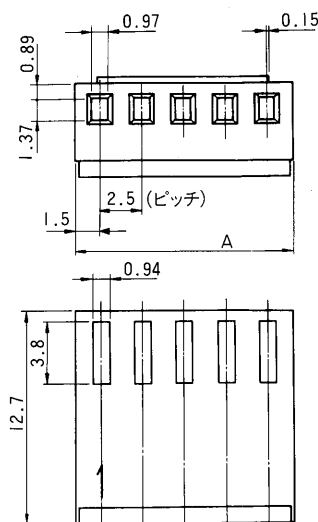
回路数	モデル番号	寸法 A
9	5251-09	23.0
10	5251-10	25.5
11	5251-11	28.0
12	5251-12	30.5
13	5251-13	33.0
14	5251-14	35.5
15	5251-15	38.0

5252-N

ハウジング



- 材質：ナイロン 66、UL 94 V-0
- 回路数：2極～5極
- 適合ターミナル：5659★
- 嵌合ウエハー：5129-NA




回路数	モデル番号	寸法 A
2	5252-02	5.5
3	5252-03	8.0

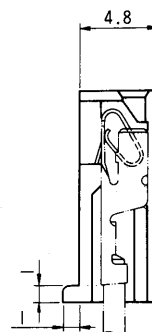
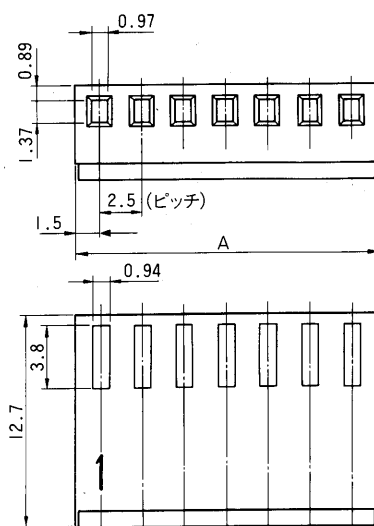
回路数	モデル番号	寸法 A
4	5252-04	10.5
5	5252-05	13.0

5250-N

ハウジング



- 材質：ナイロン 66、UL 94 V-0
- 回路数：2極～15極
- 適合ターミナル：5659★
- 嵌合ウエハー：5089-NA



回路数	モデル番号	寸法 A
2	5250-02	5.5
3	5250-03	8.0
4	5250-04	10.5
5	5250-05	13.0
6	5250-06	15.5
7	5250-07	18.0
8	5250-08	20.5

回路数	モデル番号	寸法 A
9	5250-09	23.0
10	5250-10	25.5
11	5250-11	28.0
12	5250-12	30.5
13	5250-13	33.0
14	5250-14	35.5
15	5250-15	38.0

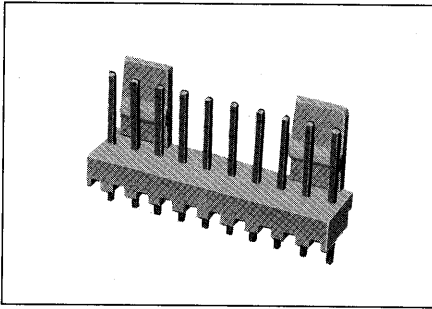
電線用コネクタ 1 電線対基板コネクタ

2.5 mm

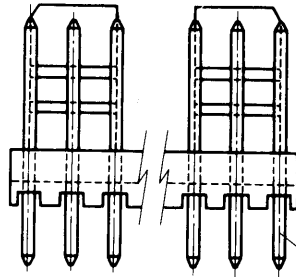
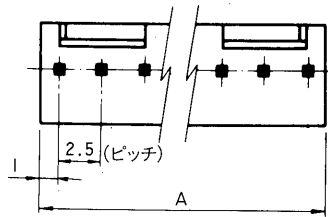
5045-NA

ウエハー

ストレートタイプ

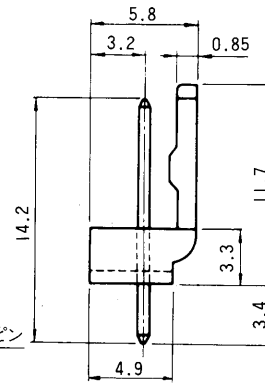
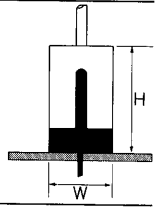


- 材質：ナイロン 66、UL 94 V-0
ピン・黄銅、錫メッキ
- 回路数：2 極～15 極
- 金メッキ品：5045-NAG
- 嵌合ハウジング：5102-N
5051-N
5251-N

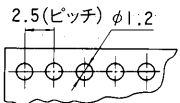


嵌合図

1. 2759★・5159★・5051-N・5045-NA
H=16mm W=6.6mm
2. 5103★・5102-N・5045-NA
H=14mm W=6.6mm
3. 5659★・5251-N・5045-NA
H=16mm W=7.6mm



基板取付穴推奨寸法




回路数	モデル番号	寸法 A
2	5045-02A	4.5
3	5045-03A	7.0
4	5045-04A	9.5
5	5045-05A	12.0
6	5045-06A	14.5
7	5045-07A	17.0
8	5045-08A	19.5

回路数	モデル番号	寸法 A
9	5045-09A	22.0
10	5045-10A	24.5
11	5045-11A	27.0
12	5045-12A	29.5
13	5045-13A	32.0
14	5045-14A	34.5
15	5045-15A	37.0

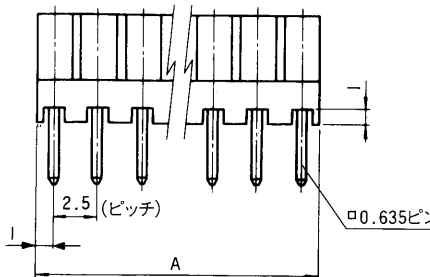
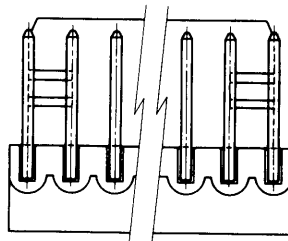
5046-NA

ウエハー

ライトアングルタイプ

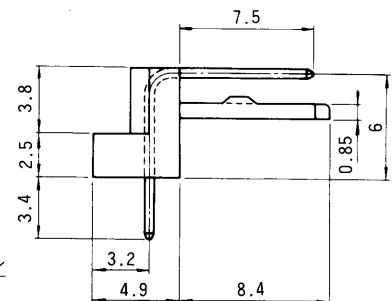
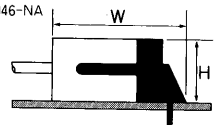


- 材質：ナイロン 66、UL 94 V-0
ピン・黄銅、錫メッキ
- 回路数：2 極～15 極
- 金メッキ品：5046-NAG
- 嵌合ハウジング：5102-N
5051-N
5251-N

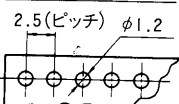


嵌合図

1. 2759★・5159★・5051-N・5046-NA
H=9.6mm W=17.6mm
2. 5103★・5102-N・5046-NA
H=9.6mm W=15.6mm
3. 5659★・5251-N・5046-NA
H=10.6mm W=17.6mm



基板取付穴推奨寸法




回路数	モデル番号	寸法 A
2	5046-02A	4.5
3	5046-03A	7.0
4	5046-04A	9.5
5	5046-05A	12.0
6	5046-06A	14.5
7	5046-07A	17.0
8	5046-08A	19.5

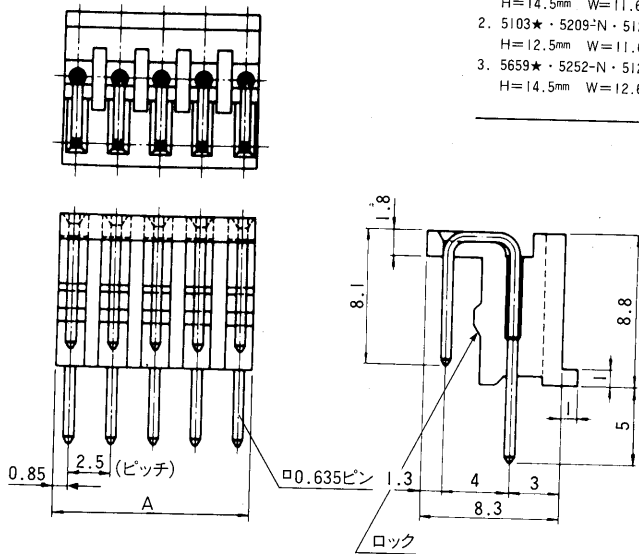
回路数	モデル番号	寸法 A
9	5046-09A	22.0
10	5046-10A	24.5
11	5046-11A	27.0
12	5046-12A	29.5
13	5046-13A	32.0
14	5046-14A	34.5
15	5046-15A	37.0

5129-NA

ウエハー ボトムエントリータイプ

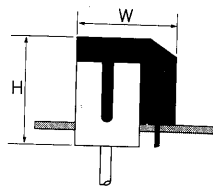


- 材質：ナイロン 66、UL 94 V-2
ピン・黄銅、錫メッキ
- 回路数：2極～5極
- 金メッキ品：5129-NAG
- 嵌合ハウジング：5131-N
5252-N
5209-N



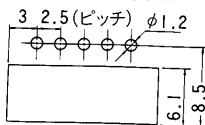
嵌合図

1. 2759★・5159★・5131-N・5129-NA
H=14.5mm W=11.6mm
2. 5103★・5209-N・5129-NA
H=12.5mm W=11.6mm
3. 5659★・5252-N・5129-NA
H=14.5mm W=12.6mm



2.5 mm

基板取付穴推奨寸法




回路数	モデル番号	寸法 A
2	5129-2A	4.2
3	5129-3A	6.7

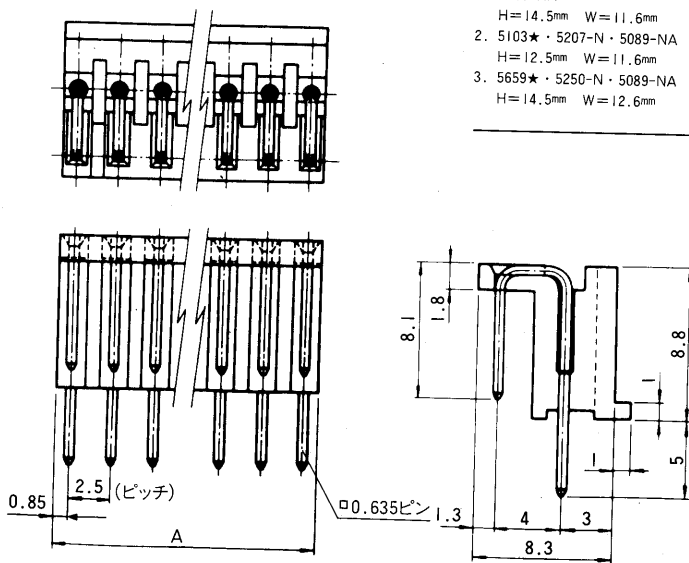
回路数	モデル番号	寸法 A
4	5129-4A	9.2
5	5129-5A	11.7

5089-NA

ウエハー ボトムエントリータイプ

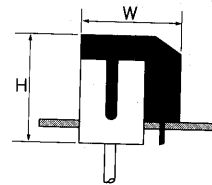


- 材質：ナイロン 66、UL 94 V-2
ピン・黄銅、錫メッキ
- 回路数：6極～15極
- 金メッキ品：5089-NAG
- 嵌合ハウジング：3021-N
5250-N
5207-N

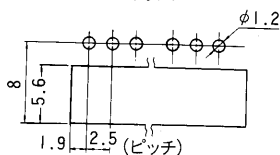


嵌合図

1. 2759★・5159★・3021-N・5089-NA
H=14.5mm W=11.6mm
2. 5103★・5207-N・5089-NA
H=12.5mm W=11.6mm
3. 5659★・5250-N・5089-NA
H=14.5mm W=12.6mm



基板取付穴推奨寸法



回路数	モデル番号	寸法 A
6	5089-06A	14.2
7	5089-07A	16.7
8	5089-08A	19.2
9	5089-09A	21.7
10	5089-10A	24.2

回路数	モデル番号	寸法 A
11	5089-11A	26.7
12	5089-12A	29.2
13	5089-13A	31.7
14	5089-14A	34.2
15	5089-15A	36.7